



termômetro abravidro

**MONITORAMENTO MENSAL DO
DESEMPENHO DA INDÚSTRIA
DE PROCESSAMENTO DE
VIDROS BRASILEIRA**

Janeiro/2022

Divulgação: 8/2/2022

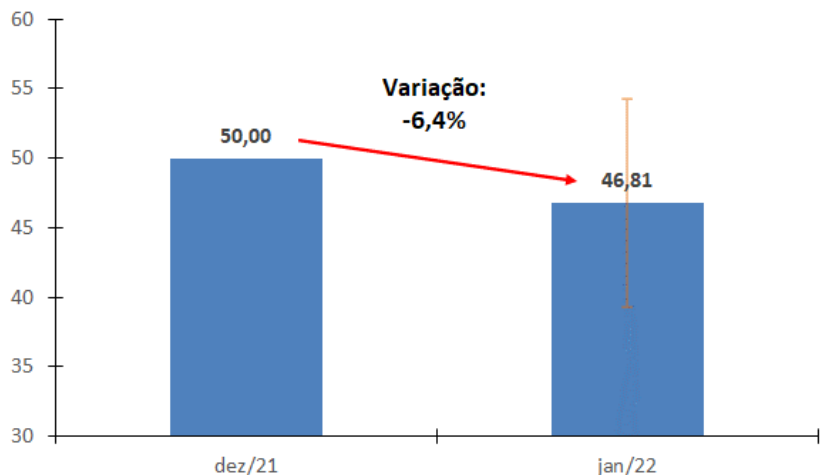
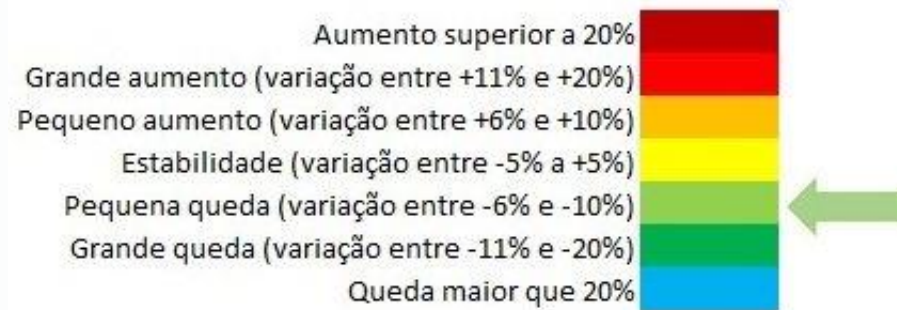


MONITORAMENTO MENSAL DO DESEMPENHO DA INDÚSTRIA DE PROCESSAMENTO DE VIDROS BRASILEIRA

Desempenho – Janeiro 2022



Volume de vendas em metros quadrados no mês teve:



Volume de vendas em metros quadrados Janeiro 2022 - Brasil		
	Varição (%)	Termômetro
Mês	-6,4%	↓
Trimestre	n.d.	n.d.
Ano	n.d.	n.d.

A percepção sobre o desempenho corrente da indústria nacional de processamento de vidros manteve-se estável em janeiro de 2022.

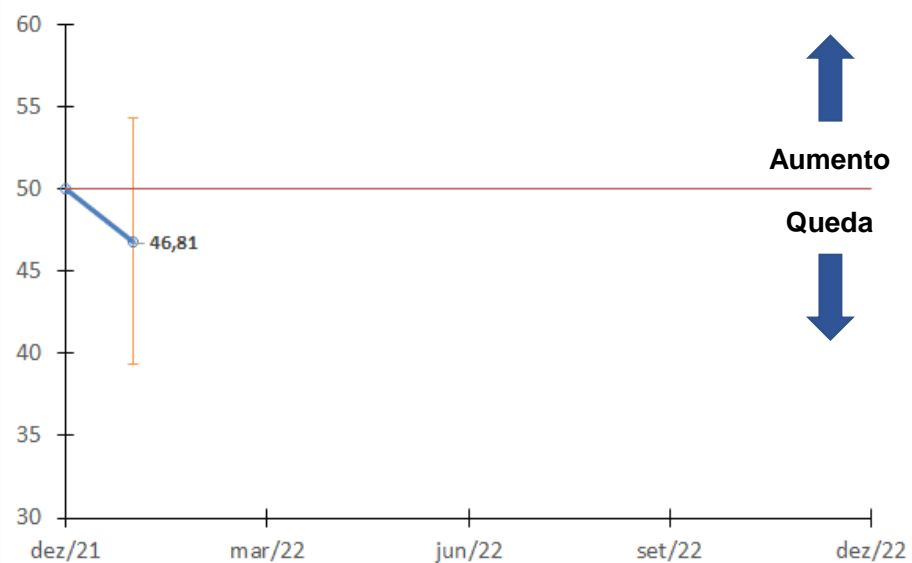
O indicador de desempenho da indústria de processamento de vidros registrou 46,8 pontos em janeiro/2022. Esse índice representa queda no volume de vendas de 6,4% em comparação com o mês anterior. Dessa forma, o volume de negócios em metros quadrados do setor apresentou pequena queda durante o mês.

MONITORAMENTO MENSAL DO DESEMPENHO DA INDÚSTRIA DE PROCESSAMENTO DE VIDROS BRASILEIRA

Série estatística e evolução do índice de desempenho



Mês	Índice (Média)	Variação	Tamanho da Amostra	Desvio Padrão	Erro Padrão	Nível de Confiança (95%)	
						Inferior	Superior
dez/21	50,00					50	50
jan/22	46,81	-6,38%	20	33,40	7,47	31,18	62,45
fev/22							
mar/22							



MONITORAMENTO MENSAL DO DESEMPENHO DA INDÚSTRIA DE PROCESSAMENTO DE VIDROS BRASILEIRA

Metodologia



A metodologia do *Termômetro Abravidro* (janeiro 2022) consistiu em levantar informações sobre a percepção das empresas do setor de vidros processados quanto a variações no volume de vendas em metros quadrados dos produtos ofertados em comparação com o mês anterior. A coleta de informações ocorreu na primeira semana de fevereiro de 2022, por meio de formulário eletrônico *online*. O estudo ainda está na fase piloto e, por isso, sua primeira edição foi feita apenas consultando empresas ligadas à diretoria da Abravidro. Nas próximas edições, as demais processadoras do País serão convidadas a participar. Ao todo, para esta edição, 20 empresas responderam ao questionário.

As percepções de desempenho das empresas foram avaliadas por uma questão que identifica a faixa de variações percentuais no volume de vendas em metros quadrados, conforme questionário anexo.

As médias e demais estatísticas foram calculadas com base no agrupamento dos dados em tabela de frequência com classes de tamanhos desiguais. Não foi utilizada nenhuma ponderação quanto ao porte das empresas. Os intervalos de classes foram normalizados para uma pontuação entre 0 (limite inferior) e 100 (limite superior), tendo o valor 50 como centro. Desse modo, o índice de desempenho da indústria de processamento de vidros varia de 0 a 100. Valores maiores que 50 indicam crescimento do nível de atividade. Valores inferiores a 50 representam queda do nível de atividade.

As variações do nível de atividade do setor são calculadas considerando-se que a média do índice em dezembro de 2021, bem como a média do ano de 2021, é igual a 50.

Grandes dispersões podem ser observadas em função da quantidade de observações pequenas da amostra.

MONITORAMENTO MENSAL DO DESEMPENHO DA INDÚSTRIA DE PROCESSAMENTO DE VIDROS BRASILEIRA

Metodologia – Como é o questionário



TERMÔMETRO ABRAVIDRO - JANEIRO 2022

1º TERMÔMETRO NACIONAL DA INDÚSTRIA DE PROCESSAMENTO DE VIDROS

INTRODUÇÃO

1. As informações deste questionário são consideradas **confidenciais**.
2. Não serão divulgadas informações por empresa, **em hipótese alguma**.
3. Serão divulgadas apenas **informações agregadas** do conjunto de empresas do setor.
4. Qualquer dúvida, escreva para o e-mail: termometroabraidro@gmail.com

* 1. PARTE A - IDENTIFICAÇÃO

Razão social da empresa

Cidade

Unidade da federação

* 2. PARTE B – DESEMPENHO DA EMPRESA NO ÚLTIMO MÊS

ATENÇÃO:

Nesta parte do questionário, pedimos que indique sua opinião a respeito do desempenho de sua empresa no último mês.

O respondente pode indicar o desempenho de sua empresa clicando no espaço à frente de uma das opções da pergunta. Pedimos que o respondente escolha com ampla liberdade e aponte a opção que espelha melhor a realidade de sua empresa.

1. Aponte a opção que representa a variação do volume de negócios da empresa, envolvendo todos os vidros processados (temperado, laminado, espelhos, insulados, etc.) em metros quadrados (m²) no mês de JANEIRO de 2022 em relação ao mês de DEZEMBRO de 2021:

- Queda maior de +20%
- Grande queda: variação entre -11% e -20%
- Pequena queda: variação entre -6% e -10%
- Estabilidade: variação entre -5% a +5%
- Pequeno aumento: variação entre +6% e +10%
- Grande aumento: variação entre +11% e +20%
- Aumento maior de +20%

Agradecemos a sua participação em mais uma ação para o mercado vidreiro.
Abravidro

Concluído



termômetro abravidro

Realização:



Produção:

