



termômetro abravidro

**MONITORAMENTO MENSAL DO
DESEMPENHO DA INDÚSTRIA
DE PROCESSAMENTO DE
VIDROS BRASILEIRA**

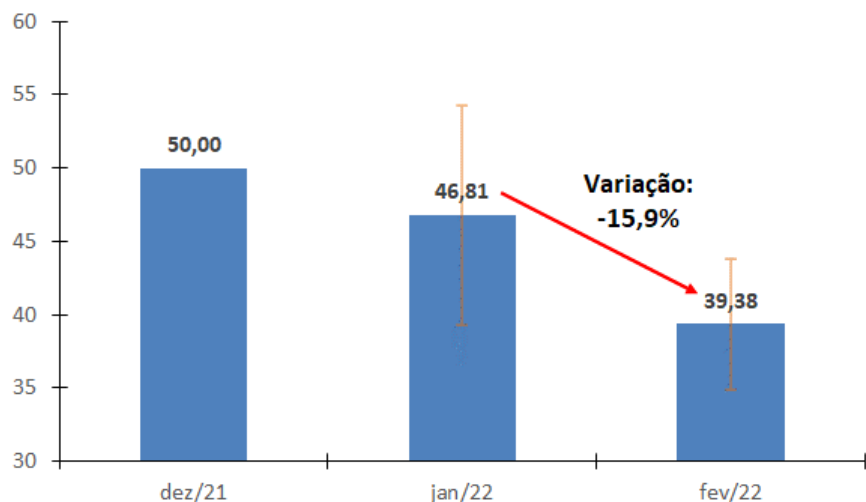
Fevereiro/2022

Divulgação: 8/3/2022

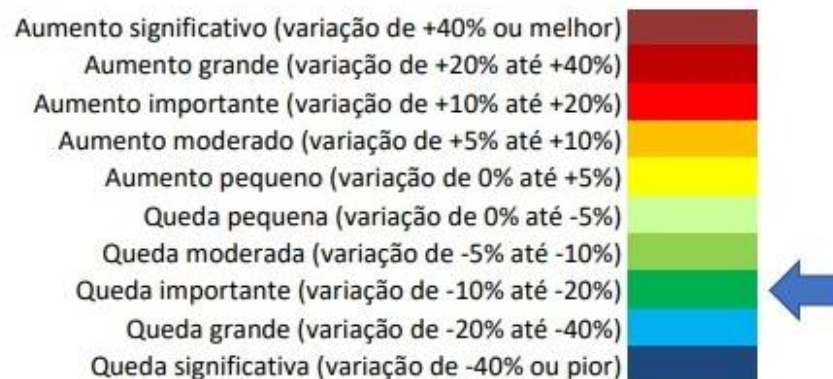


MONITORAMENTO MENSAL DO DESEMPENHO DA INDÚSTRIA DE PROCESSAMENTO DE VIDROS BRASILEIRA

Desempenho – Fevereiro/2022



Volume de vendas em metros quadrados no mês teve:



A percepção sobre o desempenho corrente da indústria nacional de processamento de vidros foi de queda importante em fevereiro de 2022.

O indicador de desempenho da indústria de processamento de vidros registrou 39,38 pontos em fevereiro. Esse índice representa uma queda no volume de vendas de 15,9% em comparação com janeiro, sem ajustes sazonais. Dessa forma, o volume de negócios em metros quadrados do setor apresentou uma queda importante durante o mês.

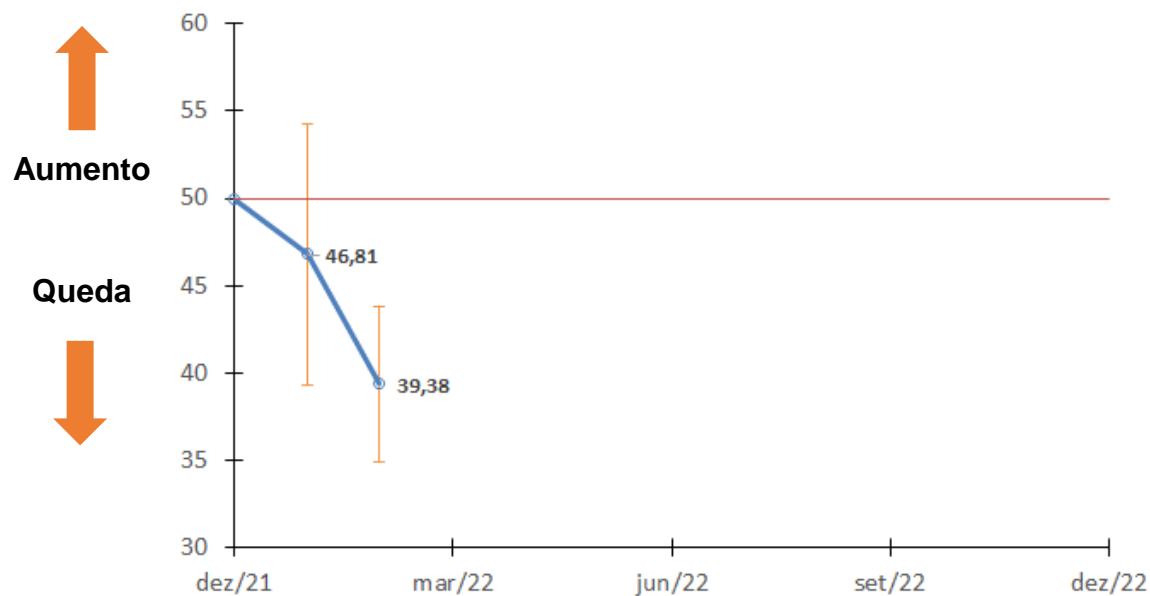
Volume de vendas em metros quadrados Fevereiro 2022 - Brasil		
	Varição (%)	Termômetro
Mês	-15,9%	↓
Trimestre	n.d.	n.d.
Ano	n.d.	n.d.

MONITORAMENTO MENSAL DO DESEMPENHO DA INDÚSTRIA DE PROCESSAMENTO DE VIDROS BRASILEIRA

Série estatística e evolução do índice de desempenho



Mês	Índice (Média)	Variação	Tamanho da Amostra	Desvio Padrão	Erro Padrão	Nível de Confiança (95%)	
						Inferior	Superior
dez/21	50,00					50	50
jan/22	46,81	-6,38%	20	33,40	7,47	31,18	62,45
fev/22	39,38	-15,89%	22	20,83	4,44	30,14	48,61
mar/22							



MONITORAMENTO MENSAL DO DESEMPENHO DA INDÚSTRIA DE PROCESSAMENTO DE VIDROS BRASILEIRA

Metodologia



A metodologia do *Termômetro Abravidro* referente a **fevereiro de 2022** consistiu em levantar informações sobre a percepção das empresas do setor de vidros processados quanto a variações no volume de vendas em metros quadrados dos produtos ofertados em comparação com o mês anterior. A coleta de informações ocorreu na primeira semana de março de 2022, por meio de formulário eletrônico *online*. Ao todo, **22** empresas responderam ao questionário.

As percepções de desempenho das empresas foram avaliadas por uma questão que identifica a faixa de variações percentuais no volume de vendas em metros quadrados, conforme questionário anexo.

As médias e demais estatísticas foram calculadas com base no agrupamento dos dados em tabela de frequência com classes de tamanhos desiguais. Foi utilizada ponderação quando ao porte das empresas da seguinte forma:

- Empresas com até 50 funcionários: **peso 20**;
- Empresas com mais de 50 até 100 funcionários: **peso 30**;
- Empresas com mais de 100 funcionários: **peso 50**.

Os intervalos de classes foram normalizados para uma pontuação entre 0 (limite inferior) e 100 (limite superior), tendo o valor 50 como centro. Desse modo, o índice de desempenho da indústria de processamento de vidros varia de 0 a 100. Valores maiores que 50 indicam crescimento do nível de atividade. Valores inferiores a 50 representam queda do nível de atividade.

As variações do nível de atividade do setor são calculadas considerando-se que a média do índice em dezembro de 2021, bem como a média do ano de 2021, é igual a 50. A série ainda não sofreu ajustes sazonais por falta de graus de liberdade.

Grandes dispersões podem ser observadas em função da quantidade de observações pequenas da amostra.

MONITORAMENTO MENSAL DO DESEMPENHO DA INDÚSTRIA DE PROCESSAMENTO DE VIDROS BRASILEIRA

Metodologia – Como é o questionário



TERMÔMETRO ABRAVIDRO - FEVEREIRO 2022

1º TERMÔMETRO NACIONAL DA INDÚSTRIA DE PROCESSAMENTO DE VIDROS

INTRODUÇÃO

1. As informações deste questionário são consideradas **confidenciais**.
2. Não serão divulgadas informações por empresa, em hipótese alguma.
3. Serão divulgadas apenas **informações agregadas** do conjunto de empresas do setor.
4. Qualquer dúvida, escreva para o e-mail: termometroabraavidro@gmail.com

* 1. PARTE A - IDENTIFICAÇÃO

a. Razão social da empresa

b. Cidade

c. Unidade da federação

* 2. Assinale a opção referente ao número de trabalhadores contratados em sua empresa:

- até 50 funcionários
- mais de 50 até 100 funcionários
- mais de 100 funcionários

* 3. PARTE B – DESEMPENHO DA EMPRESA NO ÚLTIMO MÊS

ATENÇÃO:

Nesta parte do questionário, pedimos que indique sua opinião a respeito do desempenho de sua empresa no último mês.

O respondente pode indicar o desempenho de sua empresa clicando no espaço à frente de uma das opções da pergunta. Pedimos que o respondente escolha com ampla liberdade e aponte a opção que espelha melhor a realidade de sua empresa.

1. Aponte a opção que representa a variação do volume de negócios da empresa, envolvendo todos os vidros processados (temperado, laminado, espelhos,

insulados, etc.) em metros quadrados (m²) no mês de FEVEREIRO de 2022 em relação ao mês de JANEIRO de 2022:

- Queda significativa: variação de -40% ou pior
- Queda grande: variação de -20% até -40%
- Queda importante: variação de -10% até -20%
- Queda moderada: variação de -5% até -10%
- Queda pequena: variação de 0% até -5%
- Aumento pequeno: variação de 0% até +5%
- Aumento moderado: variação de +5% até +10%
- Aumento importante: variação de +10% até +20%
- Aumento grande: variação de +20% até +40%
- Aumento significativo: variação de +40% ou melhor

Agradecemos a sua participação em mais uma ação para o mercado vidreiro.

Abraavidro

Concluído

Desenvolvido pela
 SurveyMonkey
Veja como é fácil criar um questionário.

Política de Privacidade e Aviso de cookies



termômetro abravidro

Realização:



Produção:

