



termômetro abravidro

**MONITORAMENTO MENSAL DO
DESEMPENHO DA INDÚSTRIA
DE PROCESSAMENTO DE
VIDROS BRASILEIRA**

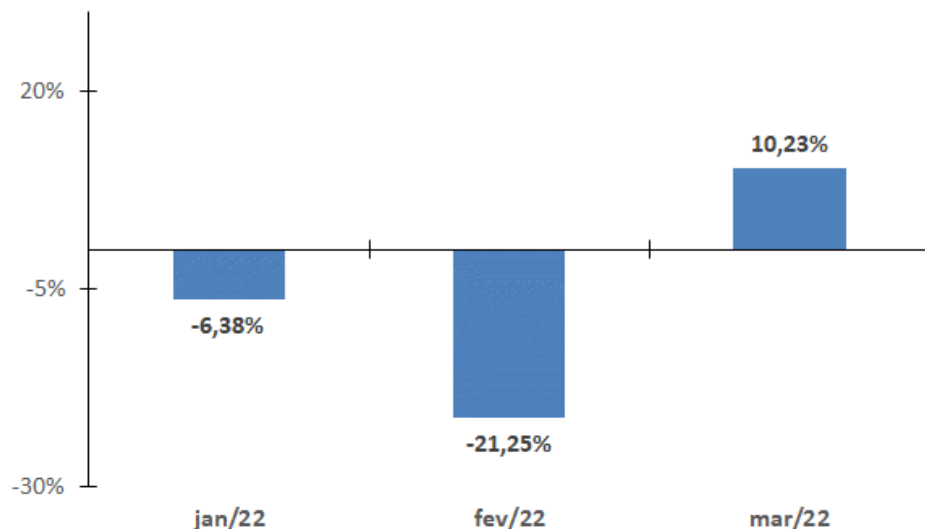
Março/2022

Divulgação: 12/4/2022

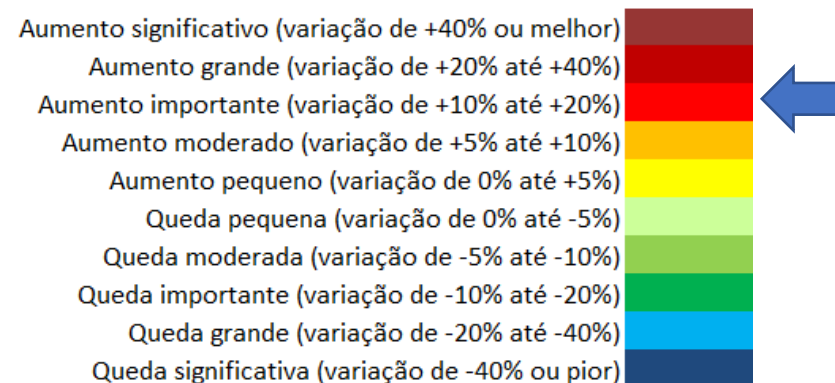


MONITORAMENTO MENSAL DO DESEMPENHO DA INDÚSTRIA DE PROCESSAMENTO DE VIDROS BRASILEIRA

Desempenho – Março/2022



Volume de vendas faturadas em metros quadrados no mês teve:



A percepção sobre o desempenho corrente da indústria nacional de processamento de vidros foi de aumento importante em março de 2022.

O indicador de desempenho da indústria de processamento de vidros registrou crescimento no volume de vendas faturadas de 10,2% em comparação com o mês de fevereiro, sem ajustes sazonais. Dessa forma, o volume de negócios em metros quadrados do setor apresentou aumento importante durante o mês.

	Volume de vendas em metros quadrados	
	Março 2022 - Brasil	
	Variação (%)	Termômetro
Mês	10,2%	↑
Trimestre/dez-21	-18,7%	↓
Ano	n.d.	n.d.*

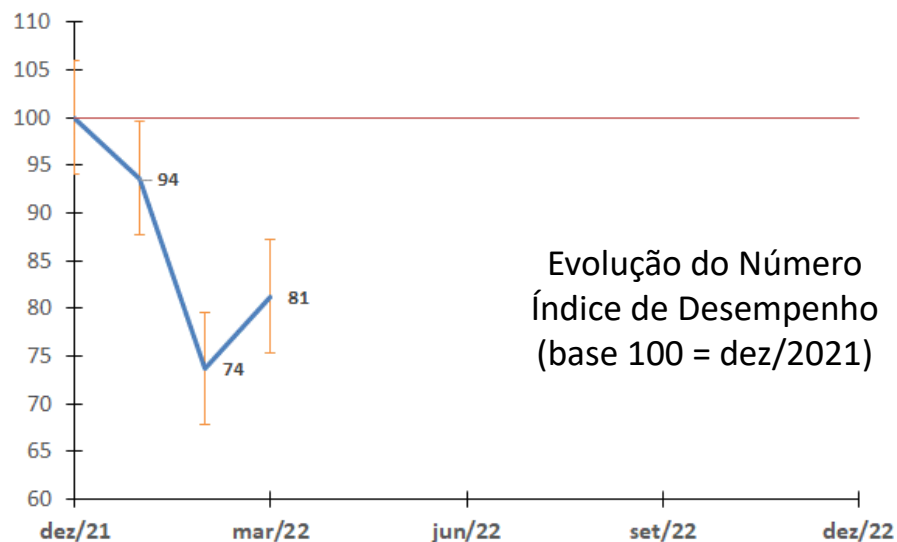
*n.d. = não disponível

MONITORAMENTO MENSAL DO DESEMPENHO DA INDÚSTRIA DE PROCESSAMENTO DE VIDROS BRASILEIRA



Série estatística e evolução do índice de desempenho

Mês	Variação no Mês	Número-Índice (base: 2021 = 100)	Tamanho da Amostra	Desvio Padrão	Erro Padrão	Nível de Confiança para o Índice (95%)	
						Inferior	Superior
dez/21		100					
jan/22	-6.38%	94	20	33.40	7.47	31.18	62.45
fev/22	-21.25%	74	22	20.83	4.44	30.14	48.61
mar/22	10.23%	81	29	18.45	3.43	48.10	62.13



MONITORAMENTO MENSAL DO DESEMPENHO DA INDÚSTRIA DE PROCESSAMENTO DE VIDROS BRASILEIRA

Metodologia



A metodologia do *Termômetro Abravidro* (**Março 2022**) consistiu em levantar informações sobre a percepção das empresas do setor de vidros processados quanto a variações no volume de vendas em metros quadrados dos produtos ofertados em comparação com o mês anterior. A coleta de informações ocorreu na primeira semana de abril de 2022, por meio de formulário eletrônico *online*. Ao todo, **29** empresas responderam ao questionário.

As percepções de desempenho das empresas foram avaliadas por uma questão que identifica a faixa de variações percentuais no volume de vendas em metros quadrados, conforme questionário anexo, disponível na próxima página.

As médias e demais estatísticas foram calculadas com base no agrupamento dos dados em tabela de frequência com classes de tamanhos desiguais. Foi utilizada ponderação quando ao porte das empresas da seguinte forma:

- Empresas com até 50 funcionários: **peso 20**
- Empresas com mais de 50 até 100 funcionários: **peso 30**
- Empresas com mais de 100 funcionários: **peso 50**

O resultado mensal é apresentado como variação percentual mensal (em relação ao mês anterior) e em evolução do número índice, sendo $dez/21=100$. A série ainda não sofreu ajustes sazonais por falta de graus de liberdade.

Grandes dispersões podem ser observadas em função da pequena quantidade de observações da amostra.

MONITORAMENTO MENSAL DO DESEMPENHO DA INDÚSTRIA DE PROCESSAMENTO DE VIDROS BRASILEIRA

Metodologia – Como é o questionário



TERMÔMETRO ABRAVIDRO - MARÇO 2022

1º TERMÔMETRO NACIONAL DA INDÚSTRIA DE PROCESSAMENTO DE VIDROS

INTRODUÇÃO

1. As informações deste questionário são consideradas **confidenciais**.
2. Não serão divulgadas informações por empresa, **em hipótese alguma**.
3. Serão divulgadas apenas **informações agregadas** do conjunto de empresas do setor.
4. Qualquer dúvida, escreva para o e-mail: **termometroabravidro@gmail.com**

* 1. PARTE A - IDENTIFICAÇÃO

a. Razão social da empresa

b. Cidade

c. Unidade da federação

* 2. Assinale a opção referente ao número de trabalhadores contratados em sua empresa:

- até 50 funcionários
- mais de 50 até 100 funcionários
- mais de 100 funcionários

* 3. PARTE B – DESEMPENHO DA EMPRESA NO ÚLTIMO MÊS

ATENÇÃO:

Nesta parte do questionário, pedimos que indique sua opinião a respeito do desempenho de sua empresa no último mês.

O respondente pode indicar o desempenho de sua empresa clicando no espaço à frente de uma das opções da pergunta. Pedimos que o respondente escolha com ampla liberdade e aponte a opção que espelha melhor a realidade de sua empresa.


1. Aponte a opção que melhor representa a variação do VOLUME FATURADO por sua empresa, em metros quadrados

(m²), incluindo todos os vidros processados (temperado, laminado, espelhos, insulados, etc.) no mês de MARÇO de 2022 em relação ao mês de FEVEREIRO de 2022:

- Queda significativa: variação de -40% ou pior
- Queda grande: variação de -20% até -40%
- Queda importante: variação de -10% até -20%
- Queda moderada: variação de -5% até -10%
- Queda pequena: variação de 0% até -5%
- Aumento pequeno: variação de 0% até +5%
- Aumento moderado: variação de +5% até +10%
- Aumento importante: variação de +10% até +20%
- Aumento grande: variação de +20% até +40%
- Aumento significativo: variação de +40% ou melhor

Agradecemos a sua participação em mais uma ação para o mercado vidreiro. Abravidro

Concluído

Desenvolvido pela

Veja como é fácil [criar um questionário](#).



termômetro abravidro

Realização:



Produção:

